

Manual d'usuari

Aplicació Proactiva de Seguretat dels Pacients de Catalunya (PROSP Cat)

Febrer de 2026

- [Què és el PROSP Cat?](#)
- [L'usuari del PROSP Cat](#)
- [L'àrea de treball de l'usuari PROSP Cat](#)
- [La pantalla principal del PROSP Cat](#)

Què és el PROSP Cat?

El PROSP Cat és una eina proactiva enfocada a millorar la Seguretat dels Pacients en l'àmbit de la salut a través de Llistes de Verificació (LV), dissenyades per gestionar les activitats rutinàries, amb l'objectiu d'evitar el risc i millorar l'activitat assistencial.

Els manuals del PROSP Cat són un complement de la formació en línia; s'han dividit en diferents documents segons l'activitat i el perfil d'usuari per poder-los utilitzar com a guia ràpida de consulta i/o eina de suport.

L'usuari del PROSP Cat

L'usuari del PROSP Cat 2 és el rol que tenen els professionals per:

- Gestionar el calendari PROSP Cat del seu àmbit de treball:
- Visualitzar les llistes de verificació
- Emplenar les llistes de verificació
- Afegir noves llistes de verificació
- Revisar les llistes de verificació que tinguin incidències

L'àrea de treball de l'usuari PROSP Cat

Per accedir a aquesta àrea, cal iniciar sessió amb les credencials personals.

gencat

FAQ | Contacte | Iniciar sessió

PROSP Cat
Aplicació Proactiva de Seguretat
de Pacients de Catalunya

Generalitat de Catalunya
Departament de Salut

Territori*
ICS Camp de Tarragona

Usuari*

Clau d'accés*

Heu oblidat la vostra contrasenya ? **Accedeix**

L'aplicació de **PROSP Cat** ja està disponible amb un millor rendiment i funcionalitats per al teu mòbil.
[Descarrega-la aquí](#)

Generalitat de Catalunya
Departament de Salut

Versió 2.4.0

Figura 1. Captura de pantalla de la pàgina per iniciar la sessió a l'àrea de treball de l'usuari

La primera vegada que s'accedeix al PROSP Cat, sobre automàticament una finestra emergent per actualitzar i validar les dades personals.

Perfil ⓘ

Dades personals

Nom * Primer cognom * Segon cognom

Correu corporatiu * DNI/NIE *

[Desa](#)

Preferències

Modifica la posició dels selectors del calendari PROSP Cat:

Seleccionar per població. Seleccionar per tipus de centre.

Modifica la pàgina d'inici per al teu usuari del PROSP Cat:

Calendari

Ubicació preferida

Àmbit	Unitat productiva	Centre	Ubicació	Acció
No hi ha registres disponibles en aquesta taula				

Govern de Catalunya
Departament de Salut

Versió 2.4.0

Figura 2. Captura de pantalla de la pàgina per actualitzar el perfil.

La pantalla principal del PROSP Cat

La pantalla principal de l'aplicació PROSP Cat és la pantalla del calendari.

Aquesta pantalla està dividida en 3 apartats:

- Capçalera superior
- Menú superior
- Cos de pàgina

gencat

FAQ | Ajuda | Notícies | Contacte | NÚria Vendrell Briansó

Calendari | Parametrització | Administració | Gestió d'usuaris | Avaluació | Mapes

PROSP Cat | Aplicació Proactiva de Seguiment dels Pacients de Catalunya

Calendari

Localització: ICS > Hospital Universitari Joan XXIII de Tarragona [Canvia de territori](#)

Àrea assistencial: Totes les àrees assistencials | Subàrea*: Hospital de dia | Unitat productiva*: HDD Al·lèrgies | Ubicació: Neveres [Desa ubicació preferida](#)

Estats: [Marca/desmarca estats](#) [Actualitza calendari](#)

Pendent de realitzar En curs Sense incidències Amb incidències Pendent de solució Solucionat Informació No realitzada Revisada

Cerca

< Avui > Mes Setmana Dia 01 - 28 febrer 2026 [Afegeix llista de verificació](#)

dilluns 26	dimarts 27	dimecres 28	dijous 29	divendres 30	dissabte 31	diumenge 1
TEMPERATURA: CONTROL	TEMPERATURA: CONTROL	TEMPERATURA: CONTROL	TEMPERATURA: CONTROL	TEMPERATURA: CONTROL		
2	3	4	5	6	7	8
TEMPERATURA: CONTROL	TEMPERATURA: CONTROL	TEMPERATURA: CONTROL	TEMPERATURA: CONTROL	TEMPERATURA: CONTROL		

Generalitat de Catalunya
Departament de Salut

Versió 2.4.0

Figura 3. Pantalla principal de PROSP Cat.






Capçalera superior

gencat

FAQ | Ajuda | Notícies | Contacte | Montserrat Prosp Cat

Figura 4. Captura de pantalla de la capçalera de PROSP Cat

La capçalera superior és la franja de color gris on hi ha el senyal de gencat i els enllaços següents:

	FAQ:	Recull de les preguntes més freqüents.
	Ajuda:	Vídeos i manuals de l'aplicació.
	Notícies:	Apartat de notícies de PROSP Cat 2.
	Contacte:	Formulari de contacte de PROSP Cat 2.
	Perfil:	Desplegable per accedir al perfil d'usuari i tancar la sessió.

El perfil d'usuari està dividit en 6 apartats:

- Dades personals: permet modificar les teves dades personals
- Preferències: permet canviar la visualització del calendari
- Ubicació preferida: permet visualitzar i eliminar la ubicació que t'hagis marcat com a preferida.
- Subscripcions a llistes de verificació: permet visualitzar i eliminar les teves subscripcions actuals.
- Localitzacions disponibles: permet visualitzar els accessos i permisos als qual tens accés.
- Notificació d'incidències: permet visualitzar on estàs donat d'alta per a rebre els avisos d'incidències.

Menú superior

És el menú que hi ha sota la capçalera.

A l'esquerra hi ha les pestanyes per accedir al calendari.

A la dreta hi ha el logotip del PROSP Cat.

Calendari |

PROSP Cat | Agència de Protecció de Tergemtat
del Pacient de Catalunya

Figura 5. Captura de pantalla del menú superior del perfil d'usuari

Cos de pàgina

En el cos de pàgina és on es visualitza l'apartat del menú superior: